



Оплата через QIWI Терминалы

Как оплатить счет через QIWI Терминал?

Выберите QIWI Терминал, он выглядит так:




На главном экране QIWI Терминала нажмите - Оплата услуг



Нажмите кнопку **ДРУГИЕ УСЛУГИ**



Нажмите кнопку ИЗДАТЕЛЬСТВА, РАЗМЕЩЕНИЕ ОБЪЯВЛЕНИЙ









20 000 терминалов **QIWI (КИВИ)**





поиск


ДРУГИЕ УСЛУГИ

1-я страница из 10

 СКИДКИ И КУПОНЫ	 ХОСТИНГ, ПРОДВИЖЕНИЕ САЙТОВ	 БУКМЕКЕРСКИЕ КОНТОРЫ	 ИНТЕРНЕТ МАГАЗИНЫ
 ИЗДАТЕЛЬСТВА, РАЗМЕЩЕНИЕ ОБЪЯВЛЕНИЙ	 ОХРАННЫЕ ОРГАНИЗАЦИИ	 СЛУЖБЫ ТАКСИ	 ФОНДЫ ПОМОЩИ
 МКО, ЛОМБАРДЫ, ЗАЙМЫ	 СТРАХОВАНИЕ	 ОБРАЗОВАТЕЛЬНЫЕ УСЛУГИ	СМС ДНЕВНИК ГОРОДА КАЗАХСТАНА СМС ДНЕВНИКИ
 ТИКЕТОН - ОПЛАТА БИЛЕТОВ В КИНО	AVON	MARY KAY	ORIFLAME


НАЗАД


НА ГЛАВНУЮ

ВПЕРЕД


Нажмите кнопку AVITO.KZ



The screenshot displays the QIWI KIVI website interface. At the top left is the QIWI KIVI logo. A blue banner at the top right features the text "20 000 терминалов QIWI (КИВИ)" and a cartoon chicken. Below the banner is a search bar with a magnifying glass icon and the word "поиск". To the right of the search bar is a blue button with a 3D cube icon and the text "ИЗДАТЕЛЬСТВА,". Further right is a page indicator "1-я страница из 3". The main content area is a grid of 16 partner logos arranged in 4 rows and 4 columns. The logos include: OLX.KZ, irr.kz (ГРУППА ИЗДАНИИ «ИЗ РУК В РУКИ»), ЧАСТНЫЙ СЕКТОР КАРАВАН, AVITO.KZ, КОЛЁСА КОЛЁСА.KZ, КРЫША КРЫША.KZ, МАРКЕТ MARKET.KZ, ИНФОРМ ВЕСТ i.vest.kz, kn.kz KN.KZ, АЖ Ақ Жайық АҚ ЖАЙЫҚ, info-ЦЕС ИНФО-ЦЕС, КОЛЕСО АСТАНЫ, БЭ ВЕСЬАКТАУ.KZ, BS ВЕГУЧКА.KZ, Автогид АВТОРЫНОК КАЗАХСТАНА - AVTOGID.KZ, and KLASNA.KZ. At the bottom are three navigation buttons: "НАЗАД" (Back), "НА ГЛАВНУЮ" (Home), and "ВПЕРЕД" (Next).

QIWI КИВИ

20 000 терминалов QIWI (КИВИ)

поиск

ИЗДАТЕЛЬСТВА,

1-я страница из 3

OLX.KZ

ИЗ РУК В РУКИ irr.kz ГРУППА ИЗДАНИИ «ИЗ РУК В РУКИ»

ЧАСТНЫЙ СЕКТОР КАРАВАН

AVITO.KZ AVITO.KZ

КОЛЁСА КОЛЁСА.KZ

КРЫША КРЫША.KZ

МАРКЕТ MARKET.KZ

ИНФОРМ ВЕСТ i.vest.kz ИНФОРМ ВЕСТ

kn.kz KN.KZ

АЖ Ақ Жайық АҚ ЖАЙЫҚ

info-ЦЕС ИНФО-ЦЕС

КОЛЕСО АСТАНЫ

БЭ ВЕСЬАКТАУ.KZ

BS ВЕГУЧКА.KZ

Автогид АВТОРЫНОК КАЗАХСТАНА - AVTOGID.KZ

KLASNA.KZ

НАЗАД

НА ГЛАВНУЮ

ВПЕРЕД

Введите Ваш номер ID, затем нажмите кнопку ВПЕРЕД



The image shows a QIWI terminal payment screen. At the top left is the QIWI logo. To its right is a blue banner with a cartoon chicken and the text "плати где тебе удобно". Below the logo is an "AVITO.KZ" logo. To the right of the AVITO.KZ logo is a text input field labeled "Введите Ваш номер ID:" containing the number "1011". To the right of the input field is an orange button with a left arrow and the text "УДАЛИТЬ". Below the input field is a numeric keypad with buttons for digits 1 through 9 and 0. At the bottom of the screen are three buttons: an orange button with a left arrow and the text "НАЗАД", a grey button with the QIWI logo and the text "НА ГЛАВНУЮ", and an orange button with the text "ВПЕРЕД" and a right arrow.

QIWI КИВИ

плати где тебе удобно

Введите Ваш номер ID:

1011

УДАЛИТЬ

1 2 3

4 5 6

7 8 9


0



НАЗАД

НА ГЛАВНУЮ

ВПЕРЕД


Подтвердите правильность введенного номера. Если все верно нажмите кнопку ВПЕРЕД. Если номер введен не верно, с помощью кнопки НАЗАД вернитесь к ШАГУ 5 и введите верный номер






 **20 000 терминалов QIWI (КИВИ)** 

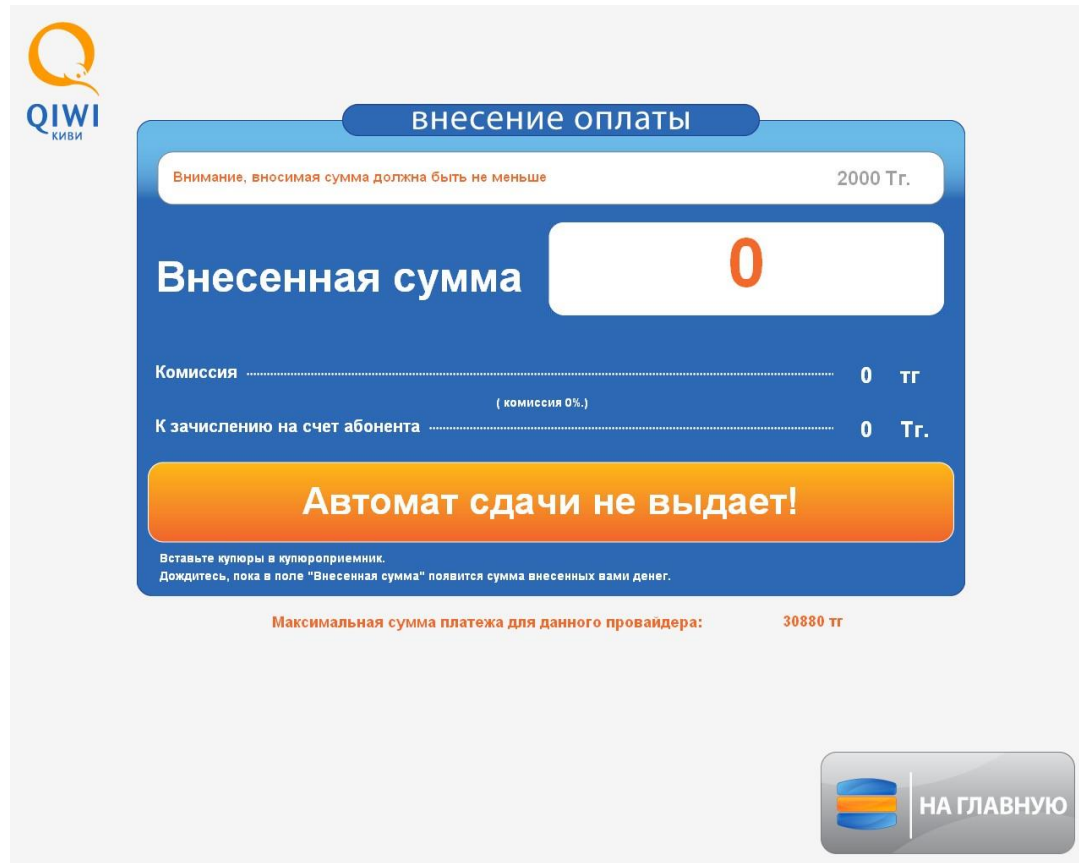
Подтвердите правильность введенных данных

1011

 AVITO.KZ

 НАЗАД  НА ГЛАВНУЮ  ВПЕРЕД

Внесите необходимую сумму к оплате, вставляя купюры в купюроприемник по одной. Когда вся внесенная сумма отобразится в поле «Внесенная сумма», оплатите заказ. Не забудьте взять чек об оплате!



The screenshot shows the QIWI terminal interface for payment. At the top left is the QIWI logo. The main title is "внесение оплаты" (payment entry). A warning message states: "Внимание, вносимая сумма должна быть не меньше 2000 Тг." (Attention, the amount entered must be not less than 2000 Tenge). The "Внесенная сумма" (Amount entered) field shows 0. Below this, the commission is listed as 0 Tenge (0.0%). The amount credited to the subscriber's account is also 0 Tenge. A large orange button reads "Автомат сдачи не выдает!" (Automatic change is not issued!). Below this, instructions state: "Вставьте купюры в купюроприемник. Дождитесь, пока в поле 'Внесенная сумма' появится сумма внесенных вами денег." (Insert banknotes into the bill acceptor. Wait until the amount entered appears in the 'Amount entered' field). At the bottom, it specifies the maximum payment amount for the provider: "Максимальная сумма платежа для данного провайдера: 30880 тг." (Maximum payment amount for this provider: 30880 Tenge). A button at the bottom right says "НА ГЛАВНУЮ" (Back to Main).

QIWI
КИВИ

внесение оплаты

Внимание, вносимая сумма должна быть не меньше 2000 Тг.

Внесенная сумма 0

Комиссия 0 тг
(комиссия 0%.)

К зачислению на счет абонента 0 Тг.

Автомат сдачи не выдает!

Вставьте купюры в купюроприемник.
Дождитесь, пока в поле "Внесенная сумма" появится сумма внесенных вами денег.

Максимальная сумма платежа для данного провайдера: 30880 тг

НА ГЛАВНУЮ